

Муниципальное бюджетное дошкольное образовательное учреждение

детский сад компенсирующего вида №266

ПРЕЗЕНТАЦИЯ

по теме

«ЧЕЛОВЕК. ЧАСТИ ТЕЛА»

**Подготовила:
воспитатель первой
квалификационной категории
Ветошкина О.А.**

г. Екатеринбург

Речевая игра «Доскажи словечко»

Я зимой не заболею,
Шарфом завяжу я ...

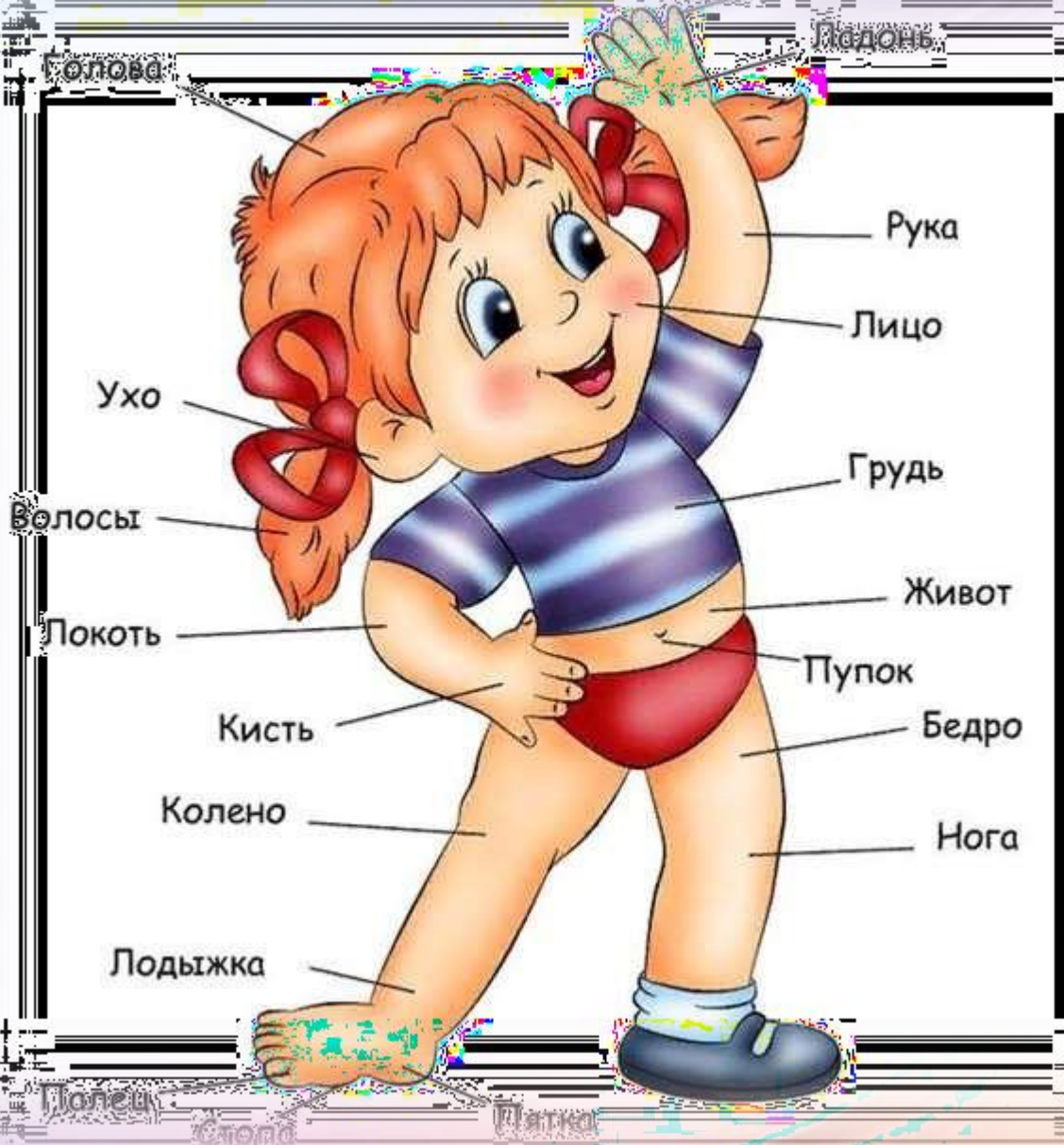
Мама шапку мне дала,
Чтоб не мёрзла ...

Долго шли мы по дороге,
И у нас устали

Будем завтракать с тобой!
Ложку я возьму



Посмотри на картинку, назови основные части тела человека.



Развитие межполушарного взаимодействия

Упражнение "Ухо - нос"

Левая рука - взяться за кончик носа, правая рука - взяться за правое ухо. По команде отпустить ухо-нос, хлопнуть в ладоши и поменять положение рук "с точностью наоборот".



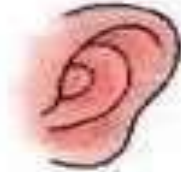
Речевая игра «Назови ласково»



нос



щека



ухо



колени



грудь



палец



лицо



голова



губы



нога



туловище



рука



глаз



волосы



язык



стопа



живот



ладонь

Упражнение на дыхание:

«Малыш плачет»

«Качать малыша» - вдох носом; на выдохе произносить «Уа – уа – уа!»
Повторить 3 – 4 раза

«Малыш идёт»

Медленно переваливаться с ноги на ногу – вдох; на выдохе произносить «Топ – топ – топ!» Повторить 3 – 4 раза

«Малыш бежит»

Бег на месте – вдох; на выдохе быстро произносить «Топ – топ – топ, топ – топ – топ!». Повторить 3 – 4 раза



Речевая игра : «Один – много»



Речевая игра : «Один – много»



Речевая игра : «Один – много»



Координация речи с движением

«Зарядка» - движения выполняются в соответствии с текстом, по показу взрослого.

1-2-3-4-5!

Выходите поиграть!

Выходите по порядку

На веселую зарядку!

1-2-3-4-5!

Будем прыгать и скакать!

Раз, два, три.

Наклонился правый бок.

Раз, два, три.

Наклонился левый бок.

А сейчас поднимем ручки

И дотянемся до тучки.

Вот мы руки развели,

Словно удивились.

И друг другу до земли

В пояс поклонились!

Наклонились, выпрямились,

Наклонились, выпрямились.

Ниже, ниже, не ленись,

Поклонись и улыбнись.

дети становятся в круг

прыжки на месте

наклоны туловища вправо

наклоны туловища влево

руки вверх


руки в стороны

наклон вперед

наклоны

Речевая игра «Давай посчитаем»

1




2

3

4

5

Речевая игра «Два и Две»



Расскажи о себе, используя таблицу

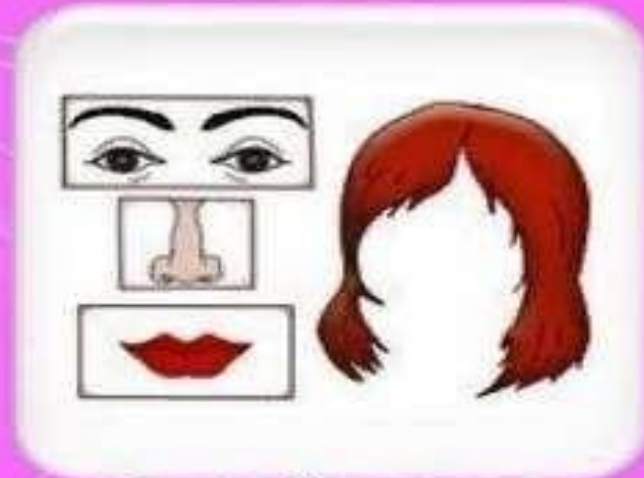
АЛГОРИТМ «РАССКАЖИ О СЕБЕ»



Мальчик или девочка,
имя и фамилия



Рост (высокий, средний,
маленький) и возраст



Глаза, брови, нос,
губы, волосы



Адрес полный
и описание дома



С кем я живу и за что
я люблю своих близких



Занятия членов семьи



ОТЛИЧНО!

МОЛОДЕЦ!

ТАК ДЕРЖАТЬ!