

МБДОУ – детский сад  
компенсирующего вида №266

# Проект по речевому развитию «Сказки читаем – речь развиваем»

Участники проекта:

Розина Галина Владимировна, учитель-дефектолог

Разжигаяева Ирина Алексеевна, учитель-логопед

Грошева Тамара Александровна, воспитатель

# Совместно с родителями оформили библиотеку в группе



# Читали сказки, дети учились их слушать. «Чинили» книги



# Привлекли родителей к чтению книг своим детям



# Раскрашивали героев любимых сказок. Организовали выставку «Мой любимый сказочный герой»




Рисовали, клеили, лепили  
сказочные предметы,  
атрибуты для инсценировок



# Сделали книжку-игрушку по мотивам русской народной сказки «Репка»



# Создали собственную книгу «Репка на новый лад»





# Играли в настольный театр. Использовали современную технологию развития речи «Камишибай-театр»



Играли в дидактические игры –  
раскладывали серии сюжетных картин;  
составляли рассказы; угадывали сказки



# Провели онлайн-викторину по сказкам, которую дети прошли вместе со своими родителями



Онлайн-викторина "В мире сказок"

Уважаемые родители! Доброе утро! Просим Вас пройти вместе со своими детьми онлайн-викторину на знание самых важных и нужных сказок 📖 Там 10 вопросов, времени много не займет!! По окончании прохождения сможете увидеть набранные баллы 📈

🏆 А в понедельник детям отдадим сертификаты за прохождение викторины 🏆

!!! Форма для сбора ответов открыта до воскресенья, 22:00 по Мск. Успехов!

[https://docs.google.com/forms/d/e/1FAIpQLSencWgK2rFqGqM9\\_BvGYrUflqBEfS\\_bXOUcG3jVnifO1zzkw/viewform?usp=sf\\_link](https://docs.google.com/forms/d/e/1FAIpQLSencWgK2rFqGqM9_BvGYrUflqBEfS_bXOUcG3jVnifO1zzkw/viewform?usp=sf_link)

11:25 ✓



# Создали сборник игр для развития речи «Речевые игры по сказкам»

Муниципальное бюджетное дошкольное образовательное учреждение – детский сад компенсирующего вида № 266  
620072, г. Екатеринбург, ул. Рассветная, 13а,  
Тел.: 8(343)347-27-10, тел./факс: 348-41-15,  
e-mail: mdou266@yandex.ru

## Речевые игры по сказкам

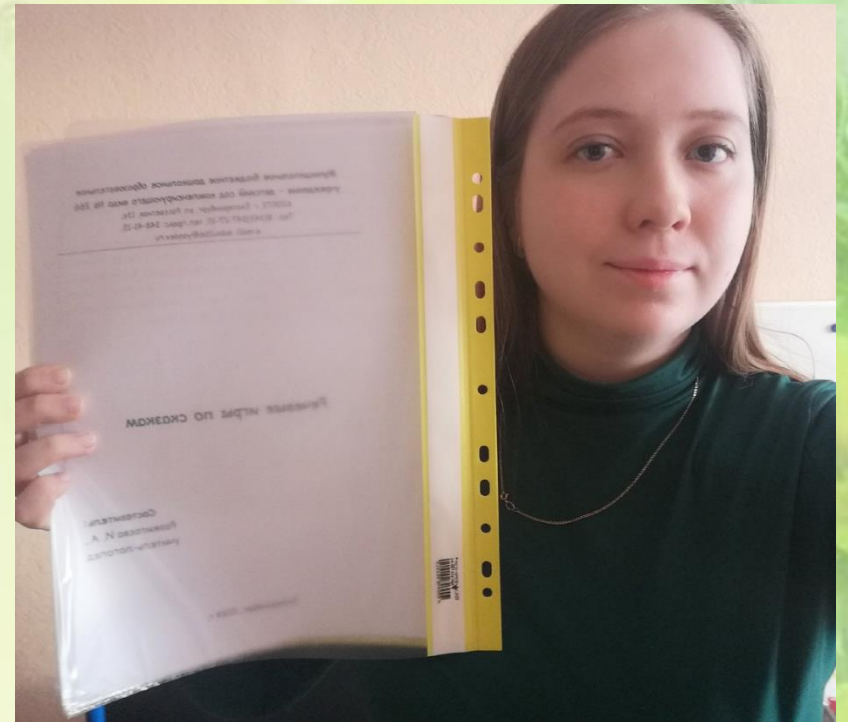
Составитель:  
Разжигаяева И. А.,  
учитель-логопед

Екатеринбург, 2024 г.

### 1. Дигра «Поиграем в репку»



**Цель:** развитие речи и творческого воображения, обучение символическому проигрыванию сюжета.

Педагог рассказывает сказку-путаницу. Начинает с «Репки», включает персонажей из других сказок. Ребенок замечает ошибки и в результате пересказывает сказку. Вначале можно разрешить пользоваться картинками-подсказками. Когда ребенок ответил, можно попросить его придумать какую-нибудь сказку с этими новыми персонажами.



# Создали пособие на автоматизацию звуков речи «Перевертыши» (с героями известных сказок)

Например: У Бу<sup>Р</sup>атино в ка<sup>Р</sup>мане... (пе<sup>Р</sup>о и Пе<sup>Р</sup>чатки)



# Учили роли, инсценировали сказку «Репка» (на новый лад)



Ссылка на видео:

<https://disk.yandex.ru/i/Hw2TtINqjkOs8A>

# Показали родителям театрализованное представление «Котята и цыплята»



Предлагаем посмотреть  
итоговое видео по проекту

Ссылка: [https://disk.yandex.ru/i/gnE7KNa96Xc9\\_g](https://disk.yandex.ru/i/gnE7KNa96Xc9_g)

**СПАСИБО ЗА ВНИМАНИЕ!**