

Муниципальное бюджетное дошкольное образовательное учреждение – детский сад компенсирующего вида № 266

Мастер-класс:

«Нетрадиционные техники продуктивных видов деятельности, как способ художественно-эстетического развития детей дошкольного возраста»



***Подготовили:
Галанова Н.М
Уварова А.И***

Цель:

Познакомить педагогов с использованием нетрадиционных техник рисования на занятиях по изобразительной деятельности для детей

Задачи:

- **Познакомить с разными техниками рисования; научить сочетать на практике несколько нетрадиционных методов в рисовании.**
- **Развивать интерес различным нетрадиционным способам изображения предметов на бумаге; повысить уровень мастерства педагогов.**
- **Способствовать развитию интереса к художественно-эстетической деятельности.**

Влияние нетрадиционных техник рисования на всестороннее развитие ребенка



**Нетрадиционные техники рисования
дают толчок к развитию детского
интеллекта, воображения, фантазии,
умение мыслить нестандартно.**



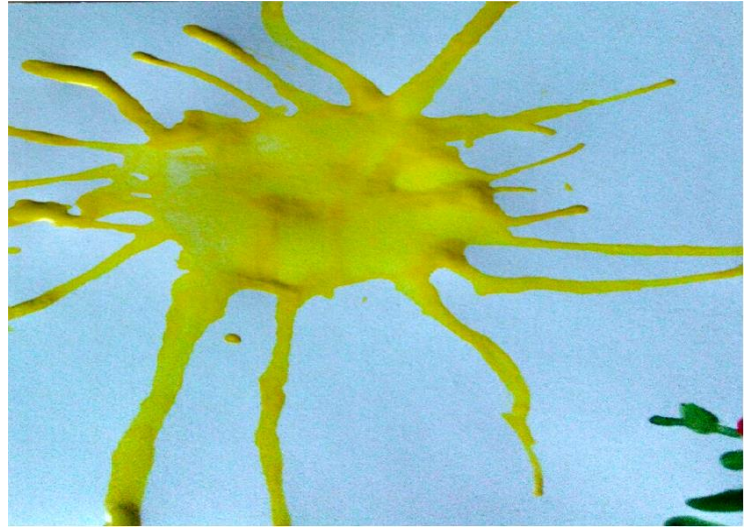
**Каждая из нетрадиционных техник
- это маленькая игра. Их
использование позволяет детям
чувствовать себя свободнее,
смелее, непосредственнее.**



Нетрадиционная техника рисования "Кляксография" (выдувание трубочкой)








Рисование «Микробы»





«Нетрадиционная техника рисования — рисование солью»





Рисование «Осеннее дерево»





2020/10/15 15:32



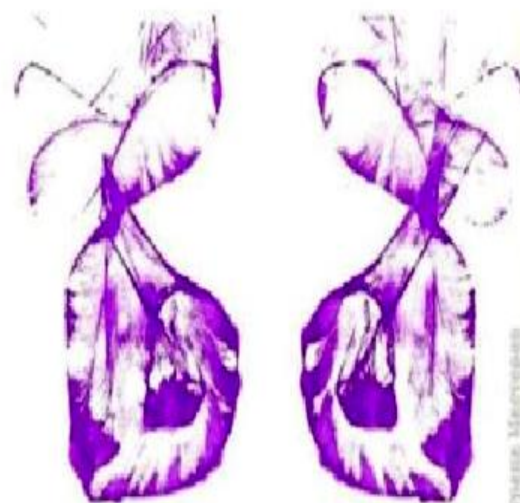
Нетрадиционная техника рисования «Ниткография»



НИТКОГРАФИЯ

Техники рисования при помощи «волшебной ниточки». Необходимо опустить ниточки в краску так, чтобы они хорошо пропитались краской. Затем их нужно положить на бумагу так, чтобы с двух сторон листа бумаги выступали кончики нитки по 5-10см. Ниточки накрываются другим листом бумаги. Верхний лист придерживается руками. Нитки разводятся в разном направления. Верхний лист поднимается. Необычная картинка готова.

Ниткография



« НИТКОГРАФИЯ »

Нитку волшебную в руки возьми,
В краску её хорошо обмакни.

Листок белоснежный сложив пополам,
ниточку эту протягивай сам.

Раскрыв, ты увидишь листок непростой,
Рисунок его украшает чудной.



Рисование










Нетрадиционная техника рисования «Эбру»

В переводе слово «Эбру» — это «облачный», «волнообразный».



Эбру — это старинная изобразительная техника, которая представляет собой рисование на воде жидкими красками. После создания рисунка на воде он аккуратно переносится на бумагу или ткань (материал просто прикладывается к жидкости).



Спасибо за внимание!