


Муниципальное бюджетное дошкольное образовательное
учреждение детский сад компенсирующего вида № 266

Мастер – класс
«Использование игр с липучками
для развития детей
дошкольного возраста»

Бажина Ольга Александровна

г. Екатеринбург, 2024г.



Цель данных пособий: способствовать созданию педагогических условий для развития любознательности и познавательной активности у детей


Задачи:

1. Способствовать формированию целостной картины мира, расширять кругозор.
2. Развивать сенсорные способы познания математических свойств и отношений.
3. Способствовать расширению и обогащению словаря, развитию связной речи.
4. Развивать зрительное, слуховое, тактильное-двигательное восприятие; воображение, пространственное мышление.
5. Совершенствовать координацию руки и глаза; продолжать развивать мелкую моторику рук.
6. Способствовать обогащению самостоятельного игрового опыта детей



Что такое развивающие игры на липучках?

Это игры, в которых объекты крепятся к карточкам с помощью всем известных липучек «велькро». Ребенок должен найти, какие объекты прикрепить к определенной карточке, и точно соединить липучки, чтобы фигурка крепко держалась на картинке.



Цель данных пособий: создание условий для развития любознательности и познавательной активности детей.

Задачи:

1. Способствовать формированию целостной картины мира, расширять кругозор.
2. Развивать сенсорные способы познания математических свойств и отношений.
3. Способствовать расширению и обогащению словаря, развитию связной речи.
4. Развивать зрительное, слуховое, тактильно-двигательное восприятие; воображение, пространственное мышление.
5. Совершенствовать координацию руки и глаза; продолжать развивать мелкую моторику рук.
6. Способствовать обогащению самостоятельного игрового опыта детей.
7. Создать целостную, различную по степени сложности, многофункциональную развивающую среду.



Преимущества игр с липучками:

1. Соединять изображения друг с другом достаточно легко.
2. Получение детьми новых знаний.
3. Долгосрочность использования.
4. Яркость и эстетичность деталей.
5. Использование в работе с детьми с раннего возраста.



Игра «Расскажи сказку»


Цель: развивает новые речевые навыки, расширяют словарный запас, продвигаются в освоении буквенного и звукового анализа, тренируются излагать свои мысли понятным языком, вспоминают последовательность сюжета, проговаривают уже знакомые им диалоги.



Игра: «Состав числа»

ЗАДАЧИ: развивать представления детей о составе числа;


- закреплять умение соотносить число с цифрой;
- упражнять детей в умении раскладывать число на два меньших и составлять из двух меньших и большее;
- побуждать детей находить разные варианты при составлении числа из двух меньших и большее;
- развивать память, зрительное восприятие, внимание, уметь делать логические умозаключения;
- воспитывать интерес к играм математического содержания.




Конструктор «Велькрошка» как одно из средств развития детей дошкольного возраста




Материал для конструктора





В таком виде конструктор «Велькрошка» занимает мало места, ни к чему не цепляется и его удобно брать с собой.







СПАСИБО ЗА ВНИМАНИЕ!

ТВОРЧЕСКИХ УСПЕХОВ!