


ИСПОЛЬЗОВАНИЕ ТЕХНОЛОГИИ ВИЗУАЛЬНОГО РАСПИСАНИЯ В КОРРЕКЦИОННОЙ ДЕЯТЕЛЬНОСТИ ПЕДАГОГОВ ДОУ

Дружинина Юлия Александровна, педагог-психолог

Чапаева Ольга Олеговна, учитель-дефектолог




Что такое визуальное расписание?

- это педагогический инструмент, который помогает родителям и педагогам формировать навыки саморегуляции у ребенка;
- это последовательность картинок, фотографий, слов или чисел, которые отображают этапы каких-то событий или занятий.



Для чего нужно расписание?

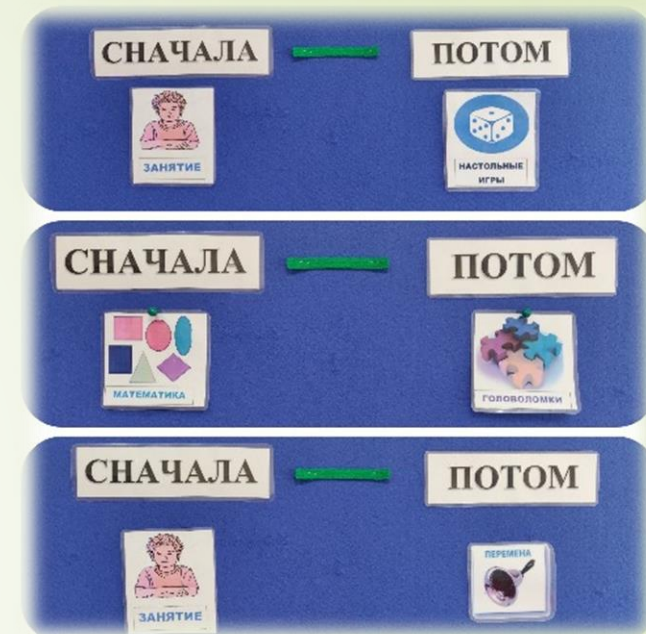
- ▶ Для детей визуальное расписание – это способ удержать в поле внимания все занятия и действия, которые нужно совершать в течение дня.
 - ▶ Это также удобный способ осваивать и осуществлять сложные комплексные навыки, среди которых может быть всё, что угодно.
- 

Преимущества расписания

- ▶ дает представление о времени и последовательности событий
- ▶ учит планированию
- ▶ развивает регуляцию эмоции
- ▶ помогает сформировать самоконтроль
- ▶ снижает проявления избегающего поведения
- ▶ снижает тревожность.

Виды расписания: форма «Сначала – Потом»

- самый простой вариант визуального расписания можно внедрять даже детям младшего возраста, чтобы наглядно показывать последовательность деятельности и поощрения.
- начинать освоение можно с двух приятных занятий, чтобы дать ребёнку ключевое понимание причинно-следственной связи.
- следующим этапом может стать визуальное расписание на более продолжительный период, в котором следует чередовать приятные занятия или предметы и малоинтересные задачи.



Расписание для обучения конкретному навыку

- большое количество небольших расписаний на все случаи жизни лучше одного гигантского и запутанного.
- если ребенок постоянно испытывает трудности с какой-то режимной рутинной, подготовьте для него последовательность картинок, которые отражают отдельные шаги на пути к поставленной цели.

Чистим зубы



Расписание на день

- расписание должно всегда располагаться на видном месте и быть доступным везде.
- поощряйте ребенка к использованию расписания, ссылаясь на него во время общения.
- обновляйте расписания и старайтесь учесть все, что происходит с ребенком.



Индивидуальное расписание для ребенка

- если расписание подвержено изменениям, то оно может быть на липкой ленте.
- ребенок подходит к расписанию
- смотрит, что на первой карточке
- снимает ее, перевешивает в строку «Сделано»
- и идет выполнять Задание.



Примеры расписаний



МОИ ЗАНЯТИЯ




СЕЙЧАС



МАТЕМАТИКА



НАМ ПОТРЕБУЕТСЯ:



КАРАНДАШ



ЦВЕТНЫЕ КАРАНДАШИ



Где взять?

Интернет



WB



OZON

