





# Игры и упражнения для развития памяти детей старшего дошкольного возраста




№1



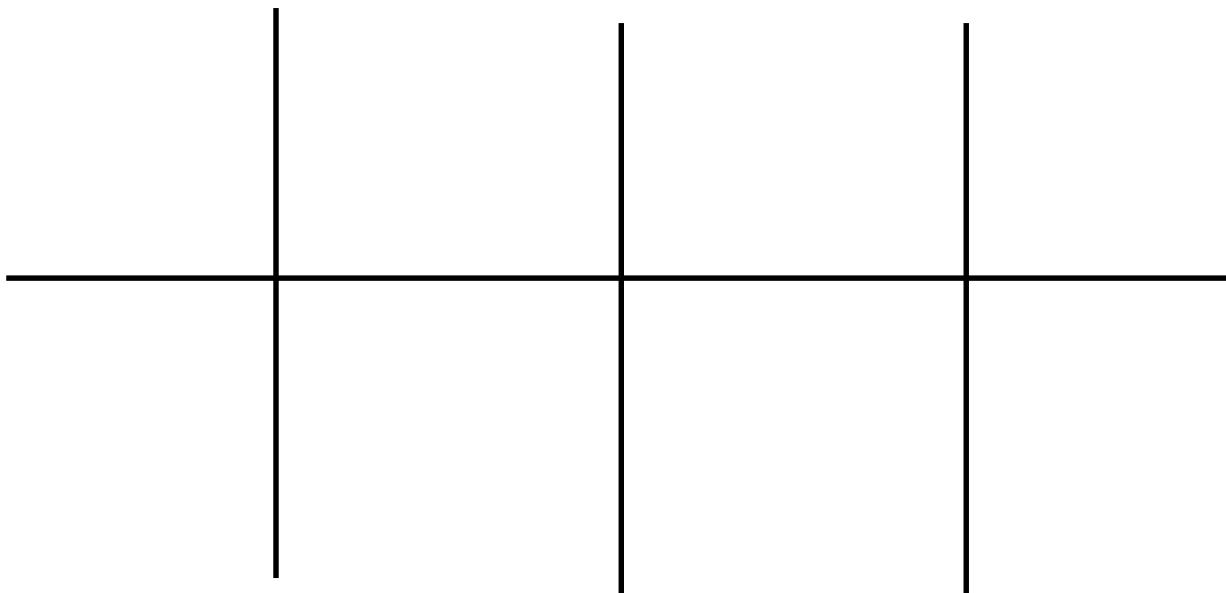
**Запомни предметы**

№2

# Запомни, как расположены фигуры в таблице



# Размести картинки по местам



# Запомни пары картинок

№3




# Каких картинок не хватает?





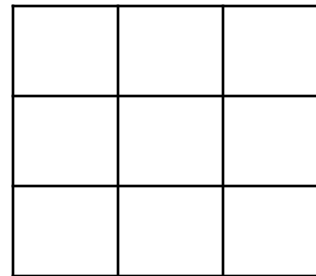
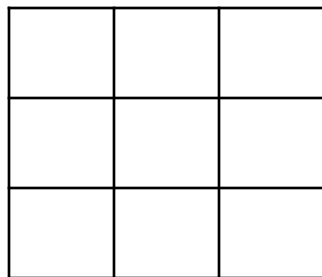
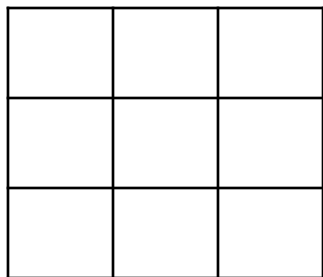



## Послушай, запомни, повтори

**Зайчика – трусишка  
По полю бежал.  
В огород забежал,  
Морковку нашел.  
Капустку нашел,  
Сидит, грызет.  
Иди прочь –  
Хозяин идет!**



№5

# Запомни расположение закрашенных квадратов



Нарисуй так же внизу



## Послушай, запомни, доскажи

**Веселый снеговик.  
Говорящий попугай.  
Высокая береза.  
Широкая река.  
Маленькая улитка.  
Черная шляпа.  
Хитрая мышка.  
Заводная игрушка.**



# Послушай, запомни, доскажи

**Заводная ...**

**Веселый ...**

**Говорящий ...**


**Высокая ...**

**Маленькая ...**

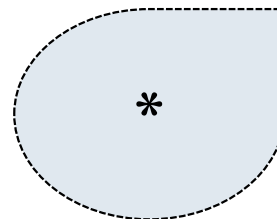

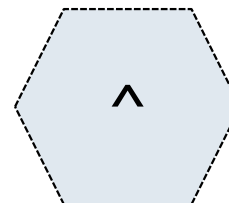
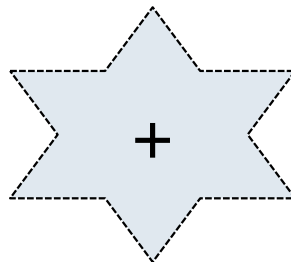

**Черная ...**

**Хитрая ...**

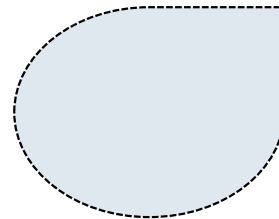

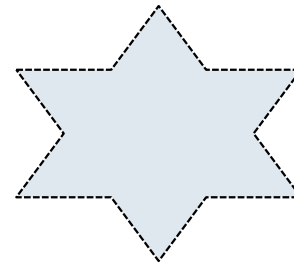
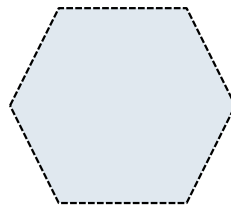
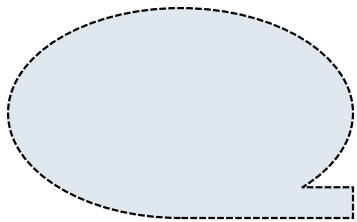
**Широкая ...**



# Запомни значки в фигурах



# Какие значки были в фигурах?



## Запомни пары слов

Зима – лыжи  
Озеро - утка  
Ручка – тетрадь  
Африка – верблюд  
Клоун – шарик  
Лес – ягоды  
Самолет – туча  
Цветы - ваза



# Назови второе слово в паре

**Зима – ...**

**Утка – ...**

**Ручка – ...**

**Африка – ...**

**Клоун – ...**

**Лес – ...**

**Самолет – ...**

**Цветы - ...**



№9

# Запомни количество предметов





# Послушай слова, запомни и повтори

**Кошка, ножницы,  
карандаш,  
белка, книга,  
солнце, ветер,  
улитка**

**Окно, корабль,  
телефон, дождь,  
газета, машина,  
яблоко, курица**

№11

# Запомни цветы и их цвета



# Какого цвета цветы?




№12

**Рассмотри  
и запомни  
картинку**



**Посмотри, что  
изменилось?**





№13

# Рассмотри и запомни картинки



Какие  
предметы  
были на  
предыдущем  
слайде?







**Ты**

**молодец !!!**

