

Ягоды и грибы



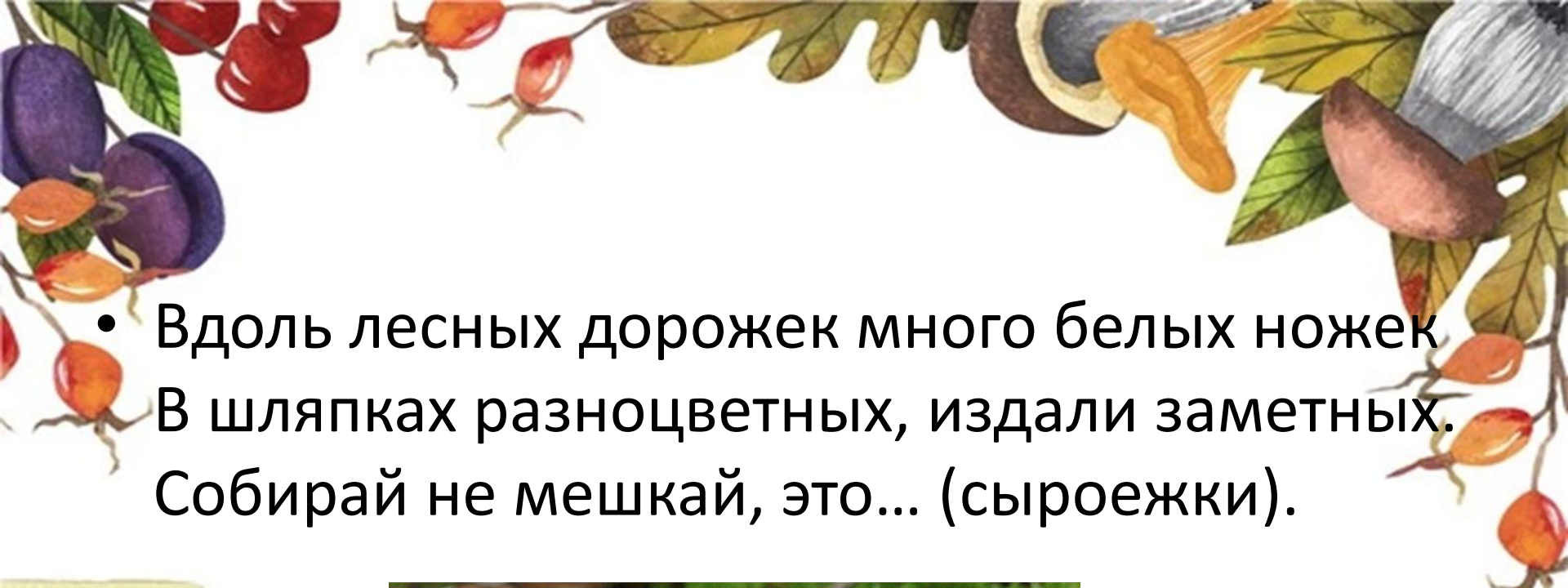
Старшая группа

- Возле леса на опушке, украшая темный бор,
Вырос пестрый, как петрушка, ядовитый...



- Посмотрите-ка, ребята, тут – лисички, там – опята,
Ну а это, на полянке, ядовитые... (поганки).



- 
- Вдоль лесных дорожек много белых ножек. В шляпках разноцветных, издали заметных. Собирай не мешкай, это... (сыроежки).





подосиновик



сыроежка



лисичка



подберёзовик



опята



белый(боровик)



бледная поганка


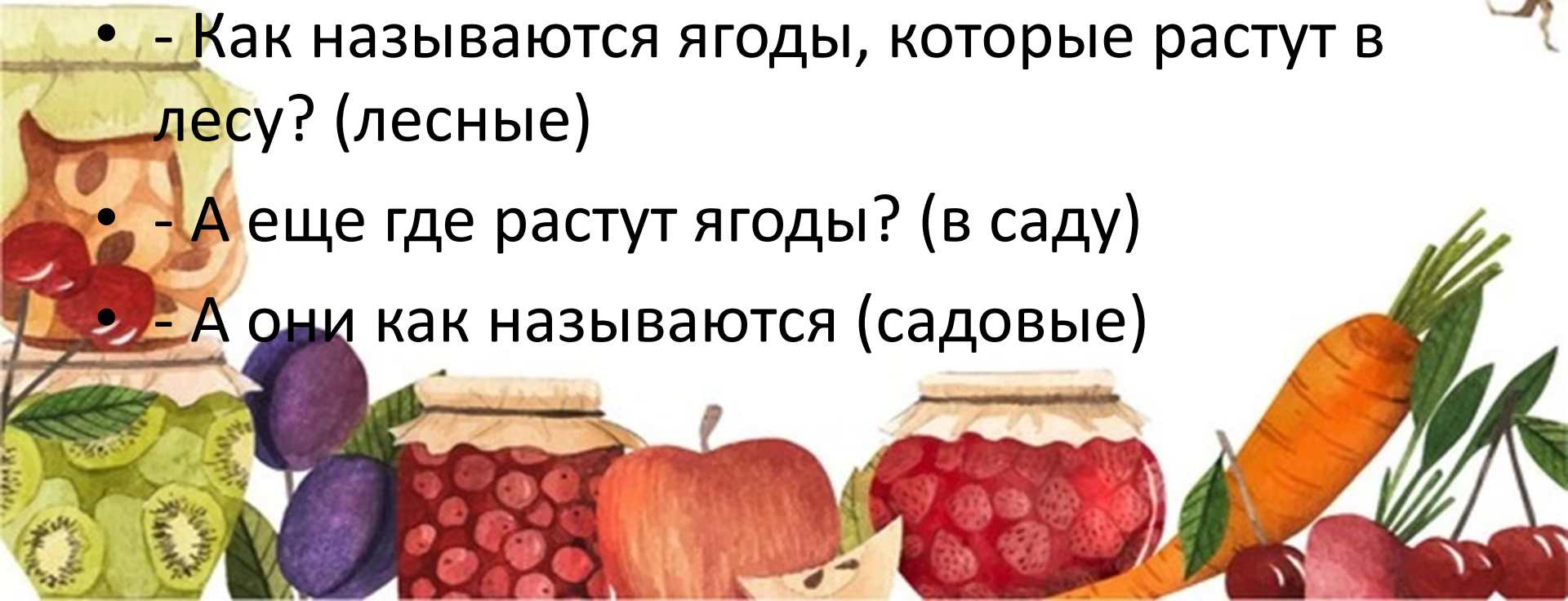


мухомор





Пальчиковая гимнастика

- **Этот пальчик в лес пошел,** Массаж мизинца от основания к кончику
- **Этот пальчик гриб нашел,** Массаж безымянного пальца
- **Этот пальчик чистить стал,** Массаж среднего пальца
- **Этот пальчик жарить стал,** Массаж указательного пальца
- **Этот пальчик все поел,** Массаж большого пальца
- **Потому и потолстел.** Поднимаем большой палец вверх

- 
- В лесу растут не только грибы но и ягоды.
 - - Где растут ягоды? (в лесу, на деревьях, на кустах, на низеньких кустиках, на болоте)
 - - Как называются ягоды, которые растут в лесу? (лесные)
 - - А еще где растут ягоды? (в саду)
 - - А они как называются (садовые)
- 








Мы идем в осенний лес.


- Мы шли – шли – шли, *идут по кругу друг за другом*
- Землянику нашли. *наклоняются и «собирают»*
- Раз, два, три, четыре, пять, *идут по кругу друг за другом*
- Мы идем искать опять.
- Мы шли – шли – шли, *движения по тексту*
- Грибочки нашли,
- Раз, два, три, четыре, пять,
- Мы идем искать опять.



Шляпка



ЛИСИЧКИ



ножка

