

ЛЕКСИЧЕСКАЯ ТЕМА

ПОСУДА

Старшая группа

Виды посуды:

- Чайная посуда:



Виды посуды:

- Столовая посуда:



Виды посуды:

- Кухонная посуда:



Столовые приборы



Столовые



Закусочные



Рыбные



Десертные

Игра «Скажи наоборот»

- – Сейчас мы поиграем с мячом в игру «Скажи наоборот». Я бросаю мяч и называю слово, а вы говорите как будет наоборот.
- Ложка чистая – ложка грязная.
- Тарелка глубокая – тарелка мелкая.
- Чашка большая – чашка маленькая.
- Сковорода тяжелая – сковорода легкая.
- Ножик старый – ножик новый.

Поставь чайную посуду на поднос, столовую – на обеденный стол, кухонную – в шкафчик



Из чего делают посуду?

- Чашка из фарфора – какая?
(фарфоровая)



- Ковш из металла –
(металлический)



- Конфетница из стекла -
(стеклянная)



Из чего делают посуду?

- Скалка из дерева –
(деревянная)
- Маслёнка из пластмассы –
(пластмассовая)
- Бокал из хрусталя –
(хрустальная)
- Кувшин из глины -
(глиняный)



Закончи предложения

- Суп нальём в
(супницу)



- Масло положим в
(маслёнку)



- Молоко нальём в
(молочник)



Закончи предложения

- Конфеты положим в (конфетницу)



- Сахар положим в (сахарницу)



- Салат положим в (салатник)



Закончи предложения

- Чай нальём в (чайник)



- Кофе наливаем в (кофейник)



- Соль положим в (солонку)
- Перец положим в (перечницу)



Скажи наоборот



тяжелая, а



-



большая, а



-



мелкое, а



-

Сосчитай и назови:

- Сколько чашек?



- Сколько тарелок?



- Сколько чайников?



- Сколько ножей?



Пальчиковые игры

- Раз , два , три , четыре
(сжимаем и разжимаем кулачки)

Мы посуду перемыли:

(трем ладошки, "моем" посуду)

Чайник , чашку , ковшик, ложку ,

И большую поварёжку !

(загибаем пальчики)

Только чашку мы разбили .

Поварёшку разломали.

Ковшик тоже развалился ,


Нос у чайника отбился .

Ложку мы чуть-чуть сломали ,

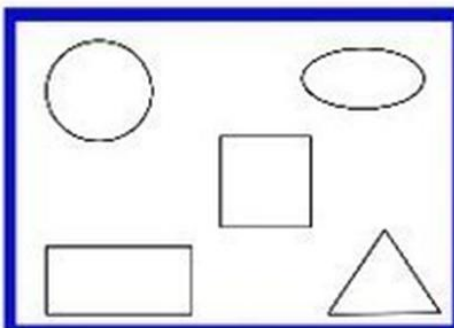
(разгибаем пальчики)

Так мы маме помогали .

Составление описательного рассказа



Цвет



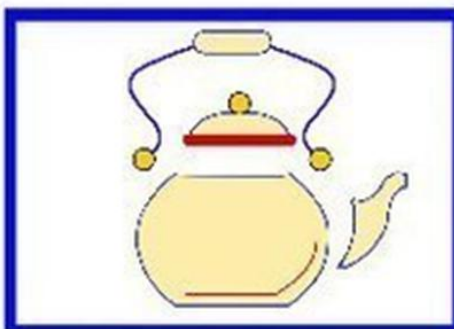
Форма



Размер



Материал



Части



Действия

МОЛОДЕЦ!

