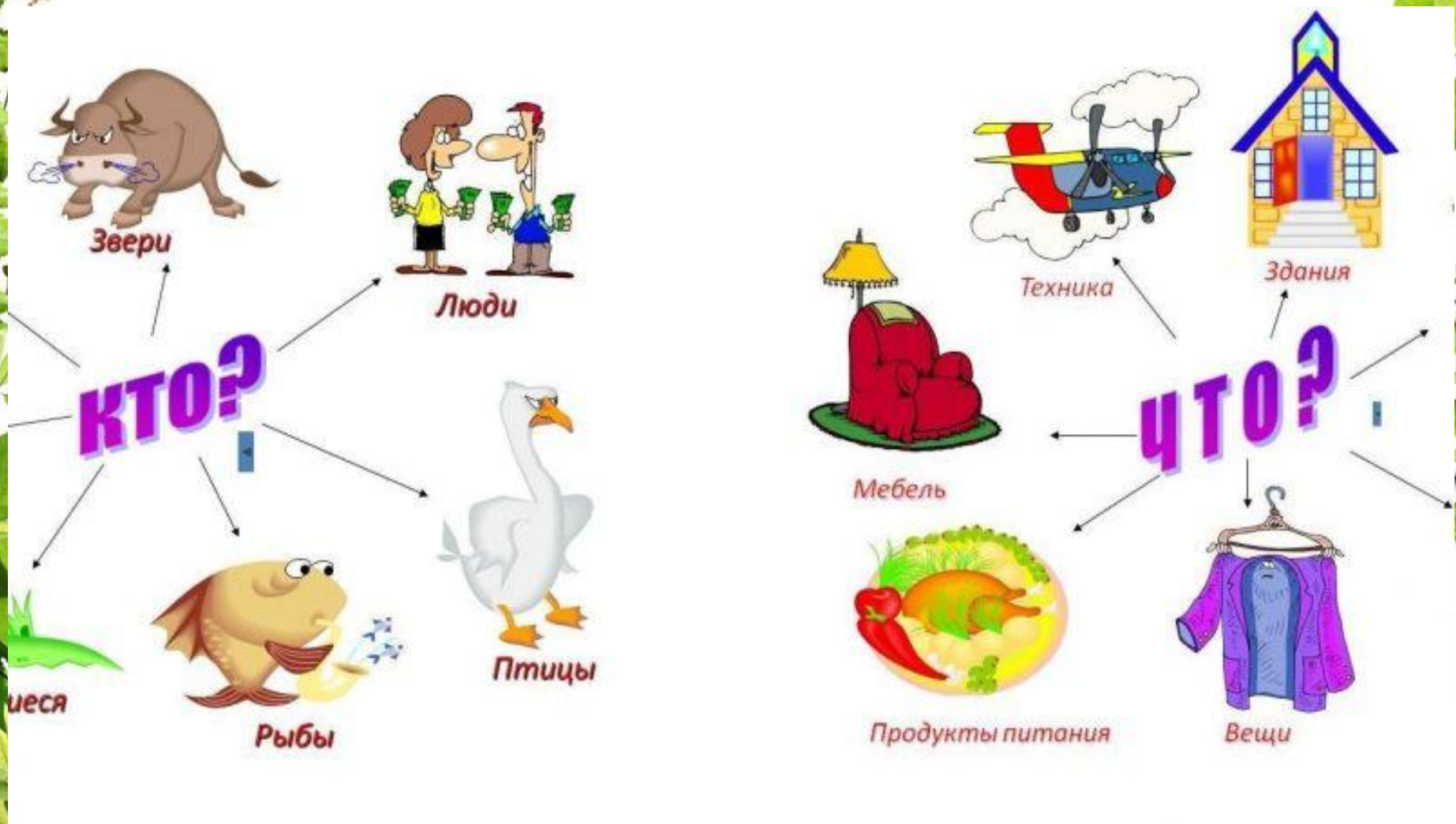


A decorative border of green leaves and vines frames the top, bottom, and sides of the page. The leaves are various shades of green, and the vines are thin and brown.

ПОИГРАЕМ В СЛОВА

Слова обозначающие предметы



Слова обозначающие действия



БЕГАТЬ



ПРЫГАТЬ



СМЕЯТЬСЯ



ИГРАТЬ



вышивает



везёт



ведёт



моет



шьёт



вытирает

Слова обозначающие признаки

Упражнение «Подбери слово-предмет». Послушай слова-признаки и назови тот предмет, к которому они относятся.
Образец: спелый, сочный — ... (арбуз).



Спелый, сочный
Холодное, вкусное
Разноцветные, легкие
Маленький, трудолюбивый
Праздничный, сладкий
Красивый, ядовитый



«Слово и картинка»

Соедини линией каждое слово с подходящей картинкой.

ПУШИСТАЯ

ДЕРЕВЯННЫЙ

ЗЕЛЁНАЯ

СЛАДКИЙ

ГОРЯЧИЙ

КОЛЮЧИЙ



Признак предмета.

Какой?



ЛИМОН КАКОЙ? (ЖЕЛТЫЙ, ОВАЛЬНЫЙ,
КИСЛЫЙ, ТВЕРДЫЙ)



ЛИСА КАКАЯ? (РЫЖАЯ, ХИТРАЯ,
ЛОВКАЯ, ХИЩНАЯ)




КРЕСЛО КАКОЕ? (НОВОЕ, МЯГКОЕ,
КРАСНОЕ, УДОБНОЕ, ВМЕСТИТЕЛЬНОЕ)




ШУБА КАКАЯ? (МЕХОВАЯ, ТЕПЛАЯ,
НОВАЯ, КОРИЧНЕВАЯ, ПУШИСТАЯ)

Подбери картинку к схеме.



Подбери картинку к схеме.



Подбери картинку к схеме.



Подбери картинку к схеме.



Подбери картинку к схеме.



Поставь буквы на свои места и прочитай .

О




К

--	--	--

Т

Поставь буквы на свои места и прочитай.

К



у

А

--	--	--	--

Щ

Поставь буквы на свои места и прочитай .

П

Л



А

М

А

--	--	--	--	--



--	--	--	--



--	--	--



--	--	--



--	--	--	--	--



--	--	--	--



--	--	--	--	--

Прочитай предложение. Выбери подходящую картинку.

Мама купила .



Прочитай предложение. Выбери подходящую картинку.

Дети лепят .



Прочитай предложение. Выбери подходящую картинку.

Дима ест сладкую

