The background of the slide features a soft-focus image of white flowers, likely cherry blossoms, with green leaves. The flowers are concentrated in the upper portion of the frame, creating a delicate, spring-like atmosphere. The lower portion of the frame is dominated by a bright, yellowish-green bokeh effect, which adds a sense of depth and light to the overall composition.

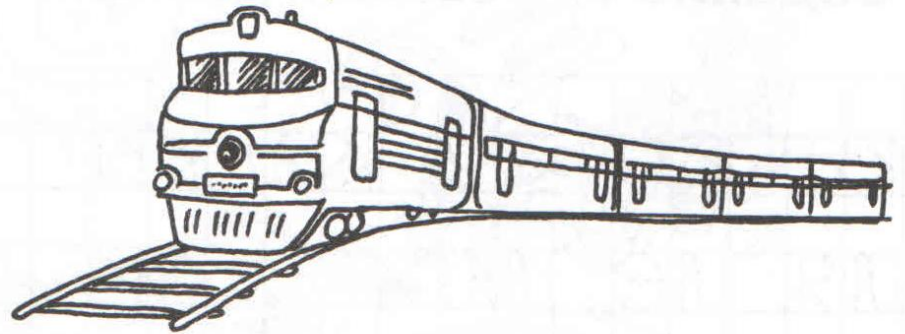
Предложение

3. Вставь в предложения пропущенные слова. Прочитай предложения целиком.

... лечит больного.



Машинист ведёт



Ветер ... листья.



ЭТО НЕОБХОДИМО ЗНАТЬ:

- в конце предложения может стоять точка (.), вопросительный знак (?) или восклицательный знак (!);
- если в предложении сообщается какая-то мысль, то в конце такого предложения ставится точка;
- если в предложении задаётся вопрос, то в конце такого предложения ставится вопросительный знак;
- если предложение произносится с особым чувством, то в конце такого предложения ставится восклицательный знак.

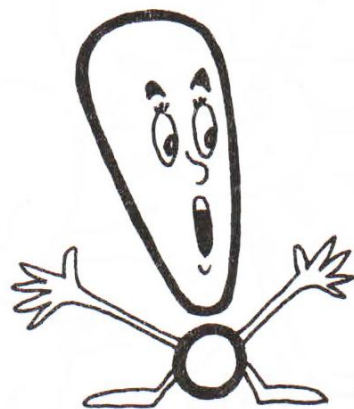


Задание 1. Прослушай стихотворения. Назови пропущенные слова. Раскрась знаки препинания.

Если мысль закончил ты,
Записал на строчку,
Не забудь — в конце поставь
Кругленькую



(*Лжюот*)




Чувства сыплются наружу!
Восхищение в словах!
Торжество, тревога, ужас —
... здесь знак!


(*Восклицательный*)

С почемучкой дружишь ты?
Значит, и в тетрадке
Знак ... смело ставь —
Будет всё в порядке.

(*вопроса*)



Задание 2. Прочитай предложения с правильной интонацией.



ДА.

ШКОЛА.


ЧУДЕСНЫЙ ДЕНЬ.



ДА?

ШКОЛА?

ЧУДЕСНЫЙ ДЕНЬ?



**ДА!
ШКОЛА!
ЧУДЕСНЫЙ ДЕНЬ!**

Речевой домик

РЕЧЬ

ПРЕДЛОЖЕНИЯ

СЛОВА

СЛОГИ

ЗВУКИ

Речь

