


Виртуальный музей

«Народные промыслы Урала»



Ашкинадзе Н. А., учитель-логопед;
Галимова М. В., учитель-логопед.

• Основные функции виртуального музея:



- Образовательно – просветительская
- Социальная
- Развивающая
- Эстетическая


• Виды виртуальных музеев в ДОУ

Сайты реальных музеев

Сетевые тематические музеи

Авторские проекты детских садов





• Плюсы и минусы Виртуального музея

- Доступность
- Экономия места
- Интерактивность
- Безопасность
- Взаимодействие с семьей

- Отсутствие реального опыта
- Технические сложности
- Нагрузка на зрение и утомляемость



• Этапы создания виртуального музея

Подготовительный

Определение темы, разработка структуры, выбор экспонатов.

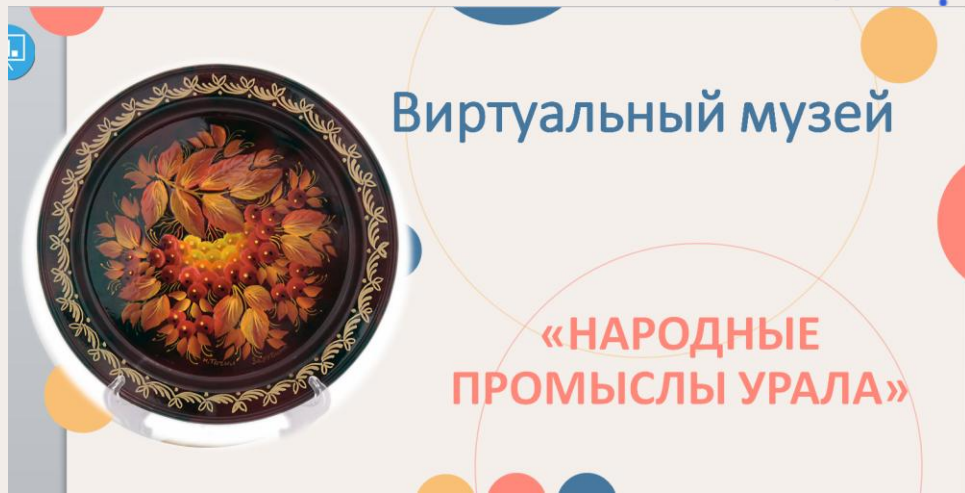

Технический

Выбор платформы.
Дизайн и разработка навигации.
Сборка виртуальной экспозиции.

Финальный

Презентация виртуального музея детям и родителям. Организация виртуальных экскурсий.

- Виртуальный музей «Народные промыслы Урала»



● **Виртуальный музей**

Виртуальные музеи для детей — это доступный инструмент обучения и социализации, позволяющий посещать культурные объекты из любой точки, расширять кругозор, изучать экспонаты в свободном режиме и закреплять знания через интерактивные технологии.

