

1 слайд



2 слайд

Цель: Формирование умений отгадывать и загадывать загадки с помощью мнемотаблиц.

Задачи:

- 1.Развивать у детей умственную активность.
- 2.Формировать умение преобразовывать абстрактные символы в образы (перекодировка информации).
- 3.Развивать зрительную , слуховую память и внимание.
4. Обогащать словарный запас.
- 5.Развивать воображение.

3 слайд

Мнемозагадка «Картофель»

Он коричневый, бывает овальный или круглый. Он маленький, растет на грядке в огороде. Его выкапывают. Его можно варить или жарить.



Правила игры для всех слайдов.







1 вариант: Педагог озвучивает мнемозагадку, а дети выбирают из четырех вариантов правильный ответ (щелкнуть на картинку изображающую правильный ответ).

2 вариант: Дети рассматривают мнемотаблицу и отгадывают какой овощ зашифрован.

4 слайд

Мнемозагадка «Помидор»

Он красный, круглый, бывает большим или маленьким. Он растет на грядке, его срывают. Из него готовят салат. Его консервируют.


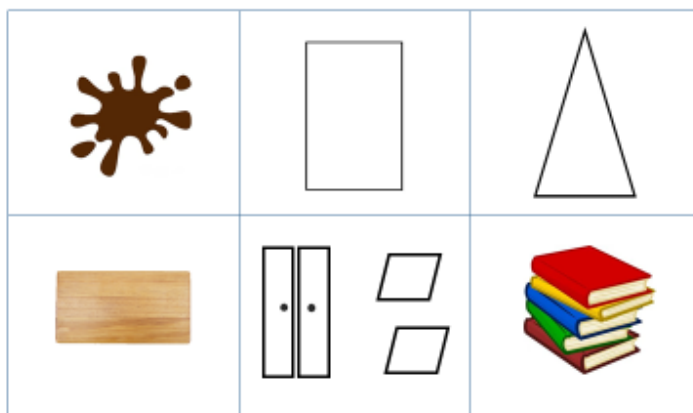
		
		



5 слайд

Мнемозагадка «Книжный шкаф»

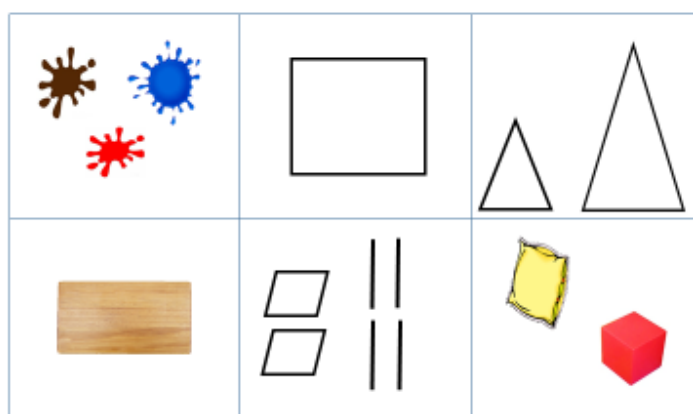
Он коричневый, прямоугольный, большой. Он сделан из дерева, он деревянный. У него есть дверцы, полки. В нем хранят книги.



6 слайд

Мнемозагадка «Стул»


Он бывает разного цвета. Он квадратный. Бывает большим и маленьким. Он деревянный. У него есть спинка, крышка и четыре ножки. Он бывает мягким или жестким.



7 слайд

Мнемозагадка «Мяч»

Он бывает разного цвета. Он круглый. Он бывает большой и маленький. Эта резиновый. Этой игрушкой любят играть и девочки и мальчики. Этой игрушкой можно играть в волейбол, баскетбол, футбол.



8 слайд

Мнемозагадка «Машинка»

Она бывает разного цвета. Она похожа на прямоугольник. Бывает большой и маленькой. Она твердая. У нее есть cabina, кузов, колеса. Этой игрушкой играют мальчики.

